



**NOWOŚĆ!**

Plug odśnieżny typ „V” może współpracować z następującymi modelami ładowarek:

**BOBCAT:** 3071; **CLAAS:** 6030 Scorpion

**Deutz Fahr:** Agrovector 30.7, 35.7; **Faresin:** FH 7.30, 7.33, 7.42

**JCB:** 526-56, 528-70, 530-70, 531-70, 535-95, 536-60, 536-70, 537-135, 541-70

**JCB:** 520-40, 520-50, 524-50, 525-50, 527-55

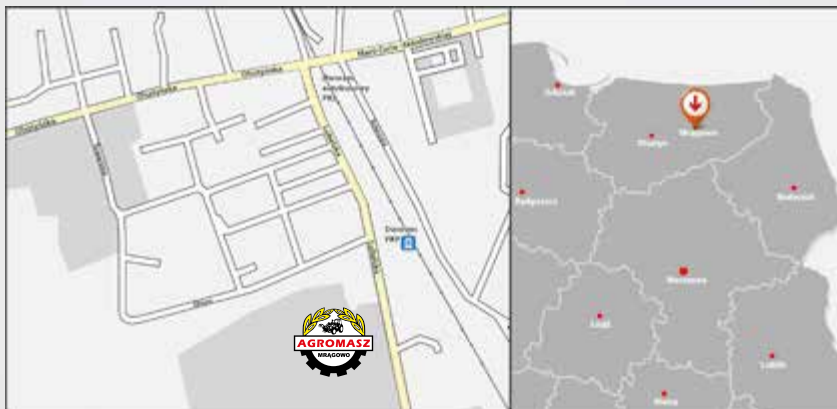
**John Deere:** 3215; **Manitou MLT:** 625, 735, 845, 940, 1035

**Massey Ferguson:** 8925; **Matbro:** TR 200, TR 250

**Merlo:** 25.6, 28.8, 32.6, 34.7, 34.10, 36.7, 36.10

**New Holland:** L-431, LM 5020, LM 5030, LM 5040, LM 5060, LM 5080

**Weidemann:** D 2070, D 3070, Hoftrac 1140, 1240, T 4512, 5625 CX70, 6025 CC70



DEALER

Dane techniczne oraz materiały graficzne mają charakter poglądowy. Niektóre z podanych elementów wyposażenia mogą być opcjonalne i nie wchodzić w skład wyposażenia standardowego. W celu uzyskania dodatkowych informacji na temat naszych produktów prosimy o kontakt z naszym Działem Handlowym lub z przedstawicielami sieci dealerskiej.

Zakład Metalowy AGROMASZ, ul. Lubelska 42B, 11-700 Mragowo  
tel/fax. (+48-89) 741-21-92 e-mail: agromasz@o2.pl, www.agromasz.com.pl




**NOWOŚĆ!**

# PLUG ODŚNIEŻNY TYP „V”



System zarządzania ISO 9001:2015

www.tuv.com  
ID: 9108633520



Zakład Metalowy AGROMASZ, ul. Lubelska 42B, 11-700 Mragowo  
tel/fax. (+48-89) 741-21-92 e-mail: agromasz@o2.pl, www.agromasz.com.pl

Pług odśnieżny typ "V" przeznaczony jest do współpracy z ciągnikami rolniczymi wyposażonymi w podnośnik przedni TUZ II lub III kat. oraz dzięki wymiennym ramkom mocującym również z ładowarkami. Doskonale sprawdza się przy odśnieżaniu terenów utwardzonych i nieutwardzonych, np.: dróg, parkingów, placów.

System zabezpieczeń w formie uchylnych, gumowych lemiesz chroni pług przed uszkodzeniem oraz zapewnia komfort i bezpieczeństwo pracy nawet podczas kontaktu z przeszkodami niewidocznymi dla operatora, a ukrytymi pod powierzchnią śniegu.

**Wyposażenie standardowe**

hydrauliczne sterowanie odkładnicami  
stopka podporowa  
ramka mocująca na przedni TUZ II lub III kat.  
uchylne, gumowe lemiesz  
kopiowanie boczne  $\pm 7^\circ$   
oświetlenie obrysowe

**Wyposażenie dodatkowe**

niezależne sterowanie elektrohydrauliczne (joystick)  
koła podporowe z bezstopniową regulacją  
wymienne ramki mocujące do ładowarek (wg tabeli)



oświetlenie obrysowe



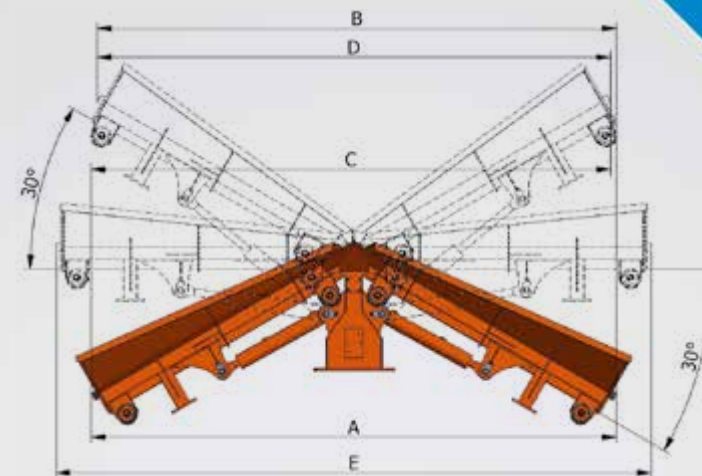
koła podporowe



uchylnie, gumowe lemiesz



kopiowanie boczne



A - dziobowa



B - w lewo



C - w prawo



D - pozycja „V”



E - prosto



spychanie pod dowolnym kątem

Typ		2,5 m	3,0 m
Szerokość robocza	A - dziobowa [cm]	223	266
	B - w lewo [cm]	218	263
	C - w prawo [cm]	218	263
	D - pozycja "V" [cm]	213	260
	E - prosto [cm]	251	301
Wysokość odkładnicy: środek/bok [cm]		71/ 93	71/ 97
Hydrauliczny skręt w prawo i lewo		do 30°	do 30°
Zabezpieczenie		uchylne, gumowe lemiesz do 70°	
Kopiowanie boczne		$\pm 7^\circ$	
Wymagana ilość przyłączy: elektr./ hydr.		1szt. 12 V/ 2 szt. (1 para)	
Wymiary: dł./ szer./ wys. [cm]		85/ 236/ 96	97/ 282/ 100
Masa [kg]		400	450